



SALTO EINSTECKSCHLOSS EURO/DIN-VERSION

MODELL LE7Sx5

Euro-Einsteckschloss mit Sperrfalle,
kompatibel mit DIN 18251 (72 mm),
optionale Türüberwachung in Ver-
bindung mit SALTO XS4 Beschlägen.

TECHNISCHE DATEN

Entfernung	72 mm
Dornmaße	55, 60, 65, 70 mm
Drückerstift	8 mm, 9 mm
Drehwinkel	Max. 23°
Stulpform	Rund oder eckig (symmetrisch oder asymmetrisch)
Stulpbreite	20 mm, 24 mm
Stulpoberfläche	Edelstahl matt, optional Messing poliert
Material	Schlosskasten, Falle und Riegel aus Stahl
Fallen	Kurbelfalle mit Fallenblockierung sowie Sperrfalle, beide umstellbar bei symmetrischem Stulp
Riegel	Manuelle Verriegelung, Riegel kann mit Drehknopf innen ausgefahren werden ¹⁾
Antipanikfunktion ²⁾	Drücker fährt gleichzeitig Falle und Riegel ein
Kontakte	Optional Türkontakt (offen/geschlossen) und Riegelkontakt („Bitte nicht stören“-Funktion), Türstatusüberwachung über SALTO XS4 Wireless Beschläge, Ausstattung abh. vom Modell (siehe „Funktionen“)
Zertifizierungen ³⁾	CE, EN 179, EN 12209 (KI. 3), EN 1634 (EI 30, EI 60, EI 90 ⁴⁾)

Sonstiges
 Einsteckschloss mit Sperrfalle in Anlehnung an DIN 18251 (72 mm). Zur Verwendung in Holztüren (Vollblatt). Mit optionaler Türüberwachung (Türkontakt, Privacy/„Bitte-nicht-stören“) in Verbindung mit XS4 Beschlägen (Euro-Versionen). Inklusive Standard-Schließblech mit Staubschutz-Einlage.

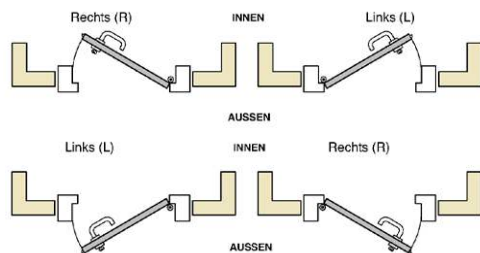
FUNKTIONEN & AUSSTATTUNG

Modell LE7S05	Falle und Sperrfalle (Anticard), kein Hauptriegel, Drücker und Zylinder betätigen Falle, Türkontakt optional, Empfohlene Beschläge: XS4 Original (Ex450, Ex456, Ex550, Ex556, Ex650, Ex656), XS4 One (Ex750, Ex756), XS4 Mini (Ex150)
Modell LE7S15	Falle und Sperrfalle (Anticard), Hauptriegel mit Antipanikfunktion, Drücker und Zylinder betätigen Falle und Riegel, Tür- und Riegelkontakt optional, Empfohlene Beschläge: XS4 Original (Ex451, Ex452, Ex453, Ex454, Ex457, Ex654, Ex657), XS4 One (Ex751, Ex752, Ex753, Ex754, Ex757), XS4 Mini (Ex150 mit mech. Zyl.)
Modell LE7S25	Falle und Sperrfalle (Anticard), Drücker betätigt Falle, Zylinder betätigt Riegel, ohne Kontakte, ohne Antipanikfunktion, Empfohlene Beschläge: XS4 Original (Ex451, Ex452, Ex453, Ex454, Ex457, Ex654, Ex657), XS4 One (Ex751, Ex752, Ex753, Ex754, Ex757), XS4 Mini (Ex150 mit mech. Zyl.), Empfohlene Zylinder: SALTO GEO (GxE1, GxE2, GxE3)

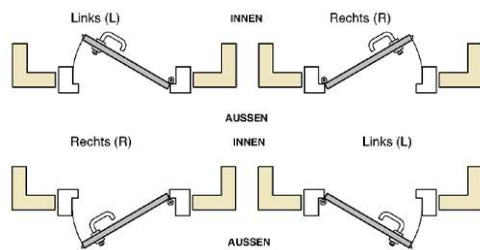
ZUBEHÖR

Schließbleche	Flach-, Lappen- oder Winkelschließblech, in runder oder eckiger Ausführung, für Standard- und Falztüren
---------------	---

SALTO Öffnungsrichtung



DIN Öffnungsrichtung



Kurzübersicht Modellvarianten

	Sperrfalle	Riegel	Panik	Kontakte ⁵⁾
LE7S05	●	—	—	— / T / —
LE7S15	●	●	●	— / T / R
LE7S25	●	●	—	— / — / —

¹⁾ Nur Modelle LE7S15/25.
²⁾ Nur Modell LE7S15.
³⁾ Vorbehaltlich der zulassungskonformen Verwendung.
⁴⁾ EI 90 in Vorbereitung.
⁵⁾ T = Türkontakt (offen/geschlossen), R = Riegelkontakt („Bitte nicht stören“) – jeweils optional.

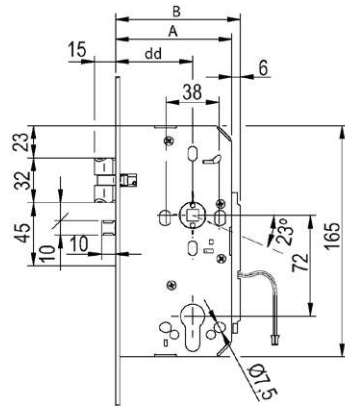
Technische Hotline
 Tel. 0202 769579-12, Fax -99
 hotline.de@saltosystems.com

Publikationen der SALTO Systems GmbH sind urheberrechtlich geschützt und alle Rechte sind vorbehalten. Eine Vervielfältigung in jeder Art und Form ist ohne schriftliche Genehmigung unzulässig. Änderungen vorbehalten.

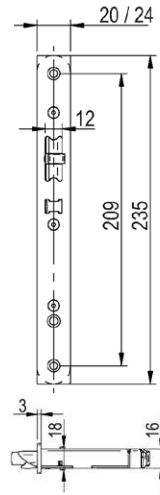
SALTO Systems GmbH
 info.de@saltosystems.com
 www.saltosystems.de

MODELLVARIANTEN

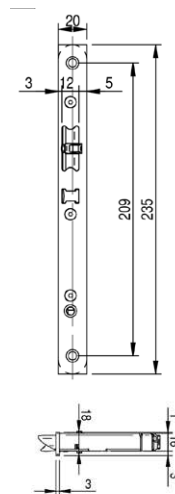
LE7S05



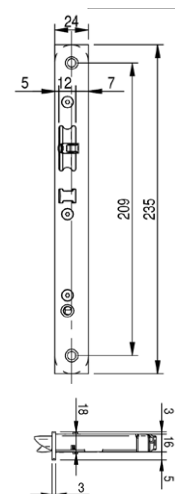
A (mm)	B (mm)	dd (mm)
83	89	55
88	94	60
93	99	65
98	104	70



symmetrischer Stulp, 20 oder 24 mm Breite

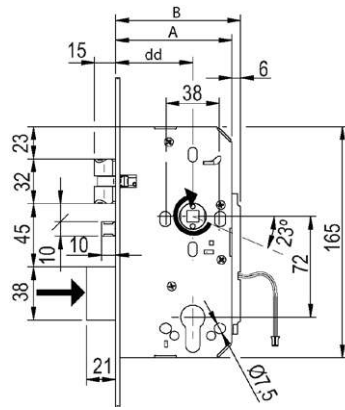


asymmetrischer Stulp, 20 mm Breite

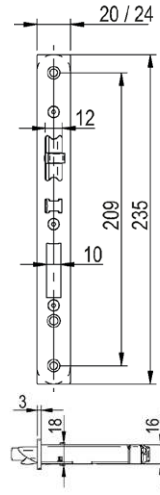


asymmetrischer Stulp, 24 mm Breite

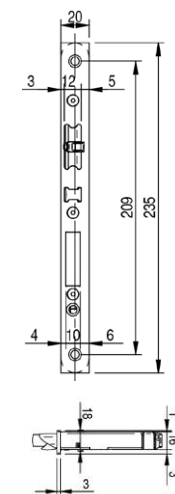
LE7S15



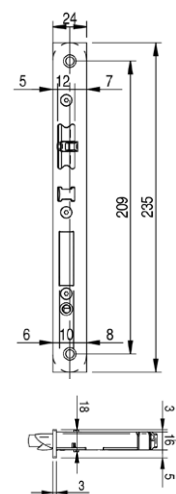
A (mm)	B (mm)	dd (mm)
83	89	55
88	94	60
93	99	65
98	104	70



symmetrischer Stulp, 20 oder 24 mm Breite

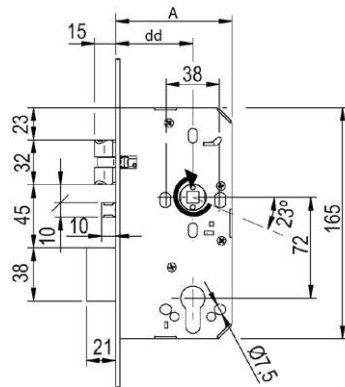


asymmetrischer Stulp, 20 mm Breite

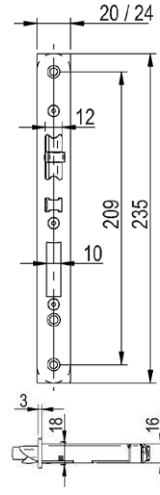


asymmetrischer Stulp, 24 mm Breite

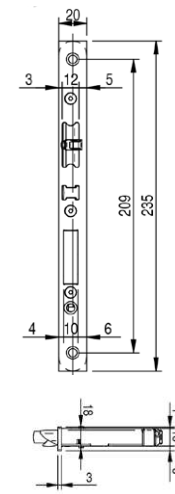
LE7S25



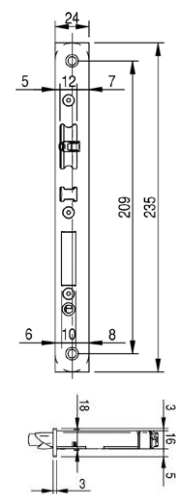
A (mm)	dd (mm)
83	55
88	60
93	65
98	70



symmetrischer Stulp, 20 oder 24 mm Breite



asymmetrischer Stulp, 20 mm Breite



asymmetrischer Stulp, 24 mm Breite